



Территориальный орган
Федеральной службы государственной статистики
по Самарской области

ИНДЕКСЫ ПОТРЕБИТЕЛЬСКИХ ЦЕН И СРЕДНИЕ ПОТРЕБИТЕЛЬСКИЕ ЦЕНЫ

НА ОТДЕЛЬНЫЕ ВИДЫ ПРОДОВОЛЬСТВЕННЫХ И НЕПРОДОВОЛЬСТВЕННЫХ ТОВАРОВ ПО САМАРСКОЙ ОБЛАСТИ

на 05 декабря 2022 года



ФЕДЕРАЛЬНАЯ СЛУЖБА
ГОСУДАРСТВЕННОЙ СТАТИСТИКИ

Индексы потребительских цен и средние потребительские цены

Самарастат

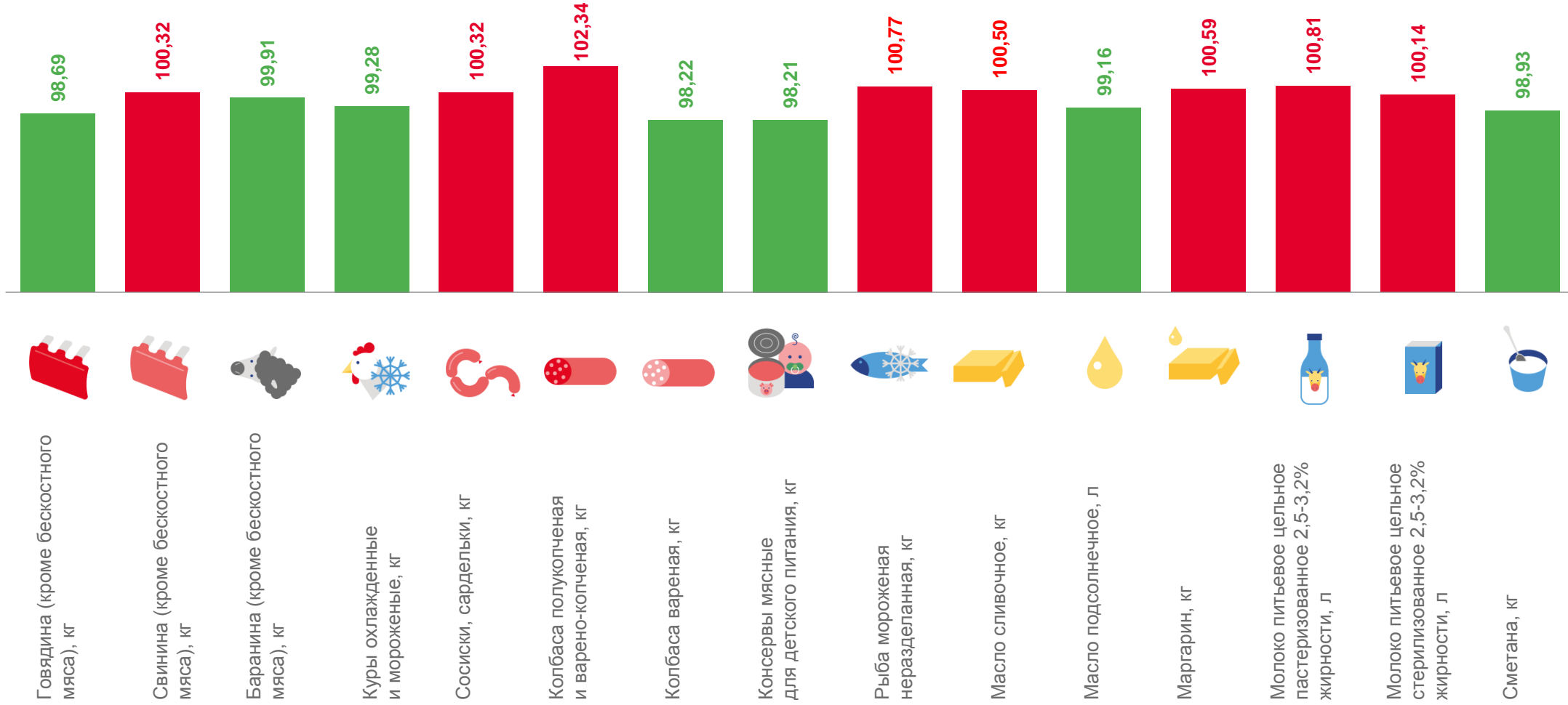
на 05 декабря 2022 года

- 01 Индексы потребительских цен на отдельные виды продовольственных товаров , в %
- 02 Индексы потребительских цен на отдельные виды продовольственных товаров , в %
- 03 Индексы потребительских цен на отдельные виды плодоовощной продукции, в %
- 04 Средние потребительские цены на отдельные виды продовольственных товаров
- 05 Средние потребительские цены на отдельные виды продовольственных товаров
- 06 Средние потребительские цены на отдельные виды плодоовощной продукции
- 07 Индексы потребительских цен на отдельные виды непродовольственных товаров , в %
- 08 Индексы потребительских цен на отдельные виды непродовольственных товаров , в %
- 09 Индексы потребительских цен на отдельные виды медикаментов, в %
- 10 Средние потребительские цены на отдельные виды непродовольственных товаров
- 11 Средние потребительские цены на отдельные виды непродовольственных товаров
- 12 Средние потребительские цены на отдельные виды медикаментов



ИНДЕКСЫ ЦЕН НА ОТДЕЛЬНЫЕ ВИДЫ ПРОДОВОЛЬСТВЕННЫХ ТОВАРОВ

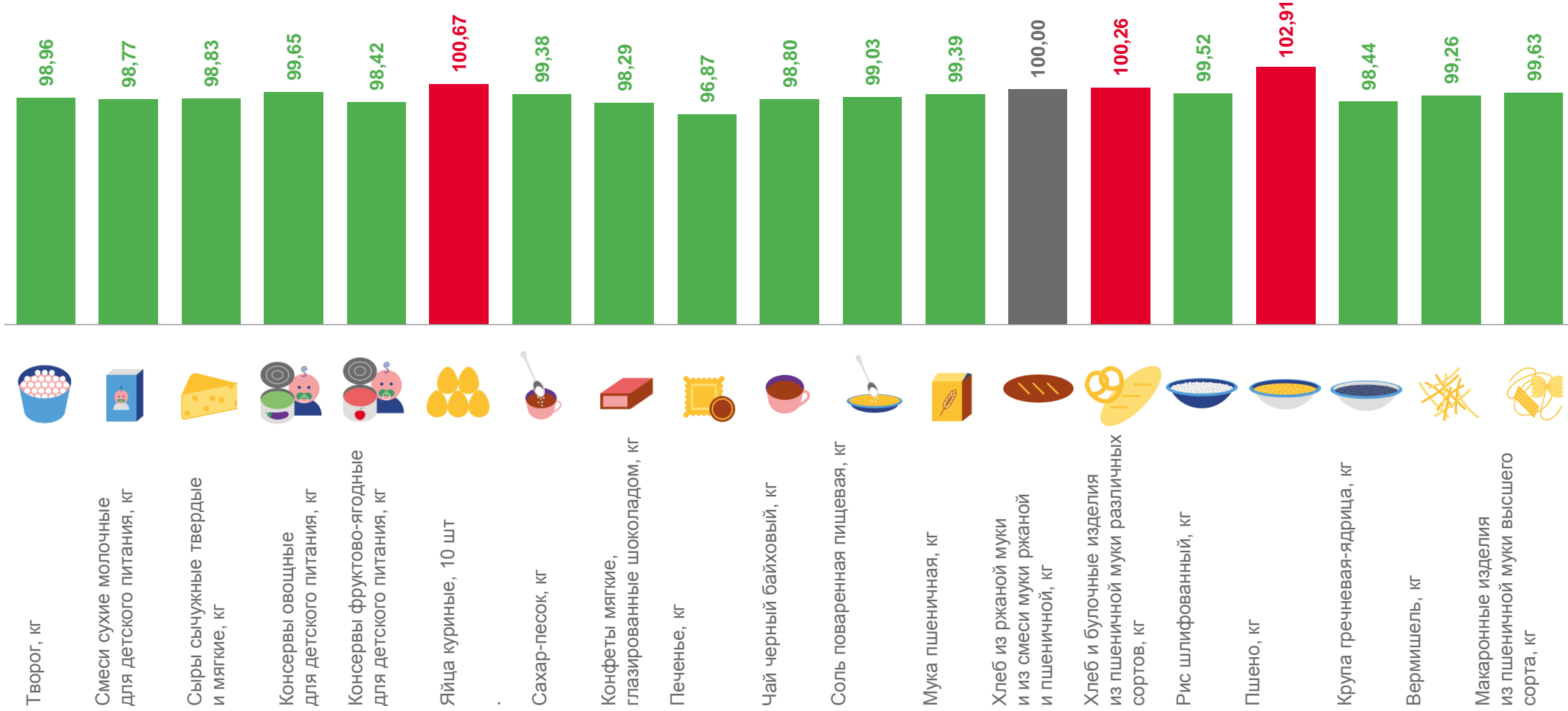
на 05 декабря 2022 г. в процентах к 28 ноября 2022 г.





ИНДЕКСЫ ЦЕН НА ОТДЕЛЬНЫЕ ВИДЫ ПРОДОВОЛЬСТВЕННЫХ ТОВАРОВ

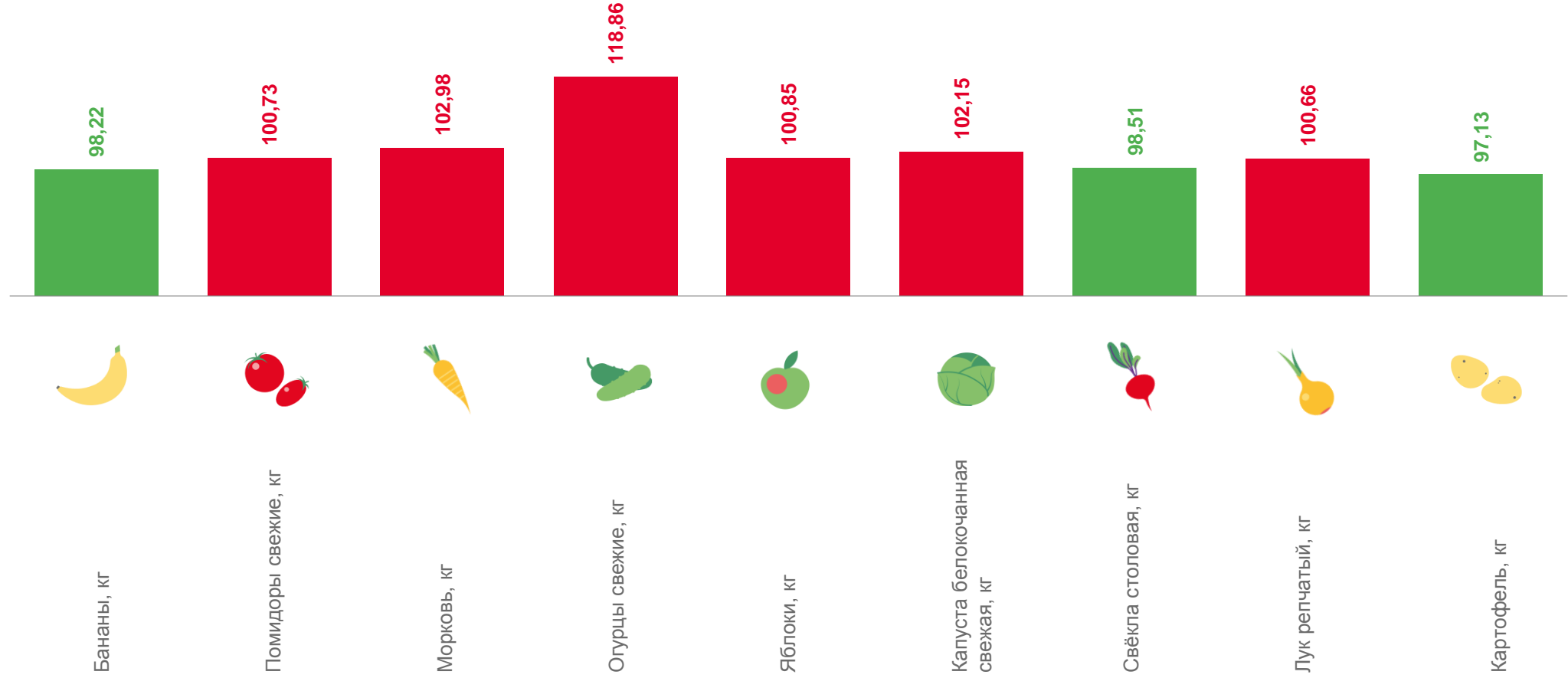
на 05 декабря 2022 г. в процентах к 28 ноября 2022 г.





ИНДЕКСЫ ЦЕН НА ОТДЕЛЬНЫЕ ВИДЫ ПЛОДООВОЩНОЙ ПРОДУКЦИИ

на 05 декабря 2022 г. в процентах к 28 ноября 2022 г.





СРЕДНИЕ ПОТРЕБИТЕЛЬСКИЕ ЦЕНЫ НА ОТДЕЛЬНЫЕ ВИДЫ ПРОДОВОЛЬСТВЕННЫХ ТОВАРОВ

рублей за кг


 Говядина
(кроме бескостного мяса) **482,56**

 Свинина
(кроме бескостного мяса) **296,85**


 Баранина
(кроме бескостного мяса) **572,80**


 Куры охлажденные и
мороженые **157,26**

 Сосиски, сардельки **465,04**

 Колбаса полукопченая и
варено-копченая **524,40**

 Колбаса вареная **417,06**


 Консервы мясные
для детского питания **1 025,72**


 Рыба мороженая
неразделанная **195,50**

 Масло сливочное **713,50**

 Масло подсолнечное **112,35**


 Маргарин **232,24**

 Молоко питьевое цельное
пастеризованное 2,5-3,2%
жирности **69,10**

 Молоко питьевое цельное
стерилизованное 2,5-3,2%
жирности **90,52**

 Сметана **242,29**

 Творог **346,16**

 Смеси сухие молочные
для детского питания **1 047,29**

 Сыры сычужные
твердые и мягкие **682,85**



СРЕДНИЕ ПОТРЕБИТЕЛЬСКИЕ ЦЕНЫ НА ОТДЕЛЬНЫЕ ВИДЫ ПРОДОВОЛЬСТВЕННЫХ ТОВАРОВ

рублей за кг

Консервы овощные для детского питания	634,56	Чай черный байховый	970,56	Пшено	44,33
Консервы фруктово-ягодные для детского питания	529,24	Соль поваренная пищевая	14,78	Крупа гречневая-ядрица	89,28
Яйца куриные	73,16	Мука пшеничная	43,83	Вермишель	86,20
Сахар-песок	59,52	Хлеб из ржаной муки и из смеси муки ржаной и пшеничной	66,40	Макароны изделия из пшеничной муки высшего сорта	81,88
Конфеты мягкие, глазированные шоколадом	394,51	Хлеб и булочные изделия из пшеничной муки различных сортов	67,30		
Печенье	205,82	Рис шлифованный	103,39		



СРЕДНИЕ ПОТРЕБИТЕЛЬСКИЕ ЦЕНЫ НА ОТДЕЛЬНЫЕ ВИДЫ ПЛОДООВОЩНОЙ ПРОДУКЦИИ

рублей за кг



Картофель

28,20



Свёкла столовая

22,74



Помидоры свежие

127,91



Капуста
белокочанная свежая

19,46



Морковь

29,19



Яблоки

93,06



Лук репчатый

24,99



Огурцы свежие

146,68



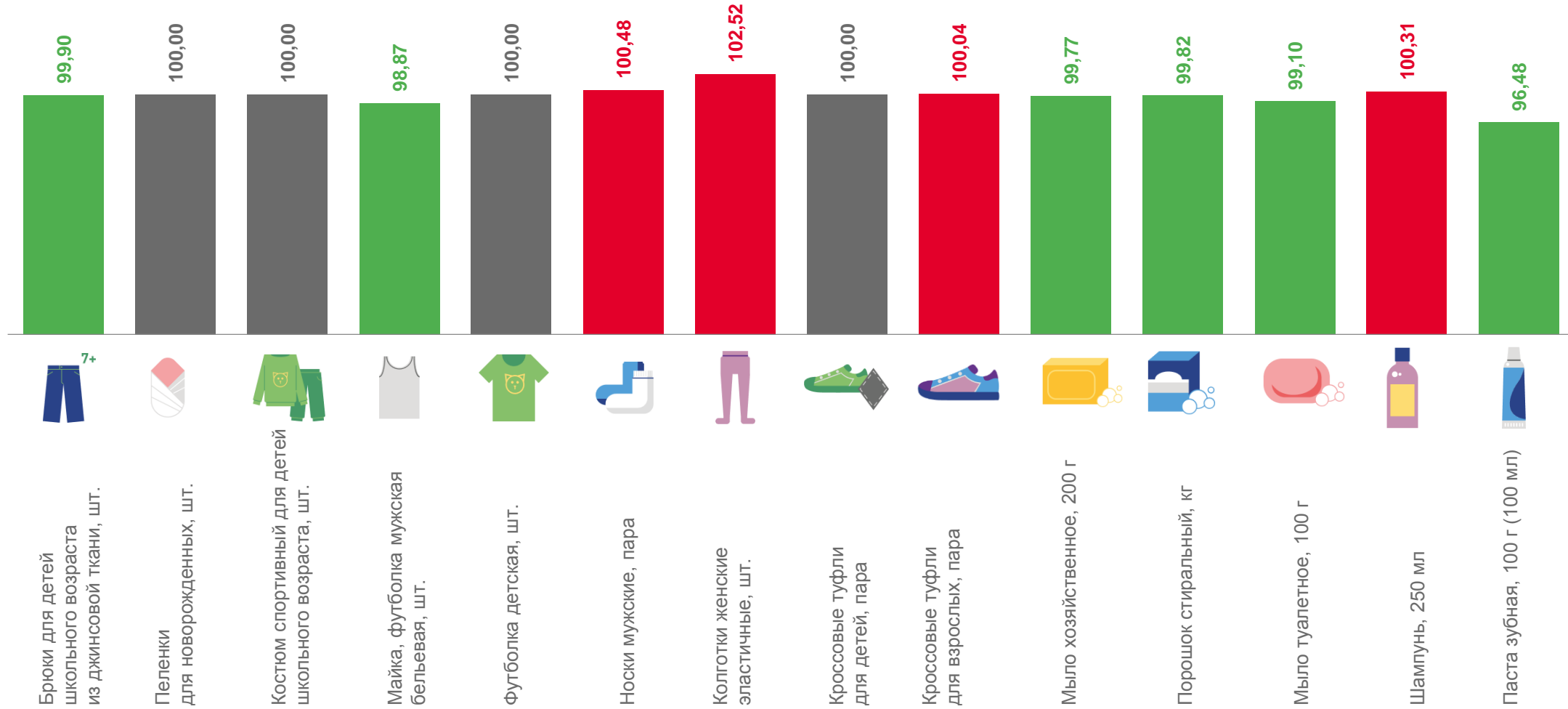
Бананы

82,44



ИНДЕКСЫ ЦЕН НА ОТДЕЛЬНЫЕ ВИДЫ НЕПРОДОВОЛЬСТВЕННЫХ ТОВАРОВ

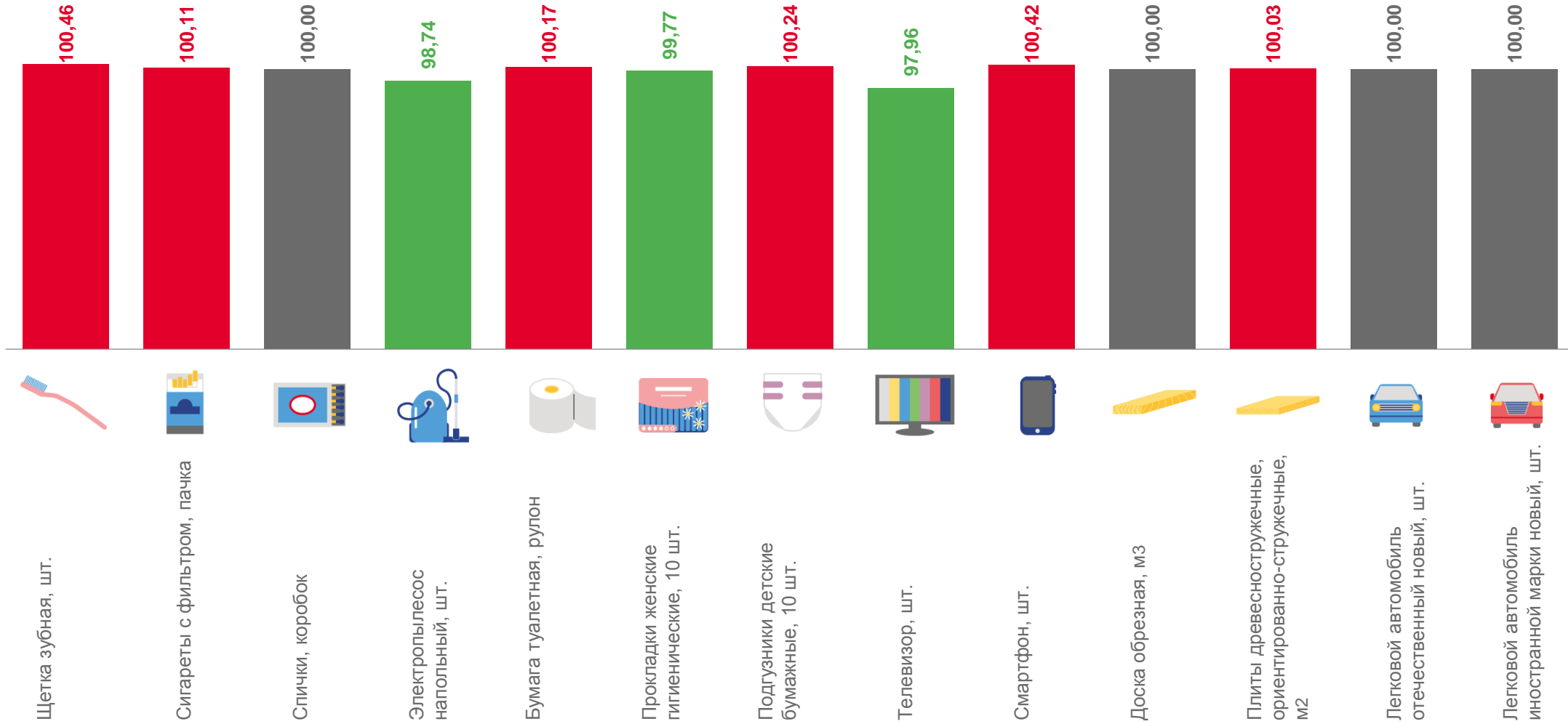
на 05 декабря 2022 г. в процентах к 28 ноября 2022 г.





ИНДЕКСЫ ЦЕН НА ОТДЕЛЬНЫЕ ВИДЫ НЕПРОДОВОЛЬСТВЕННЫХ ТОВАРОВ

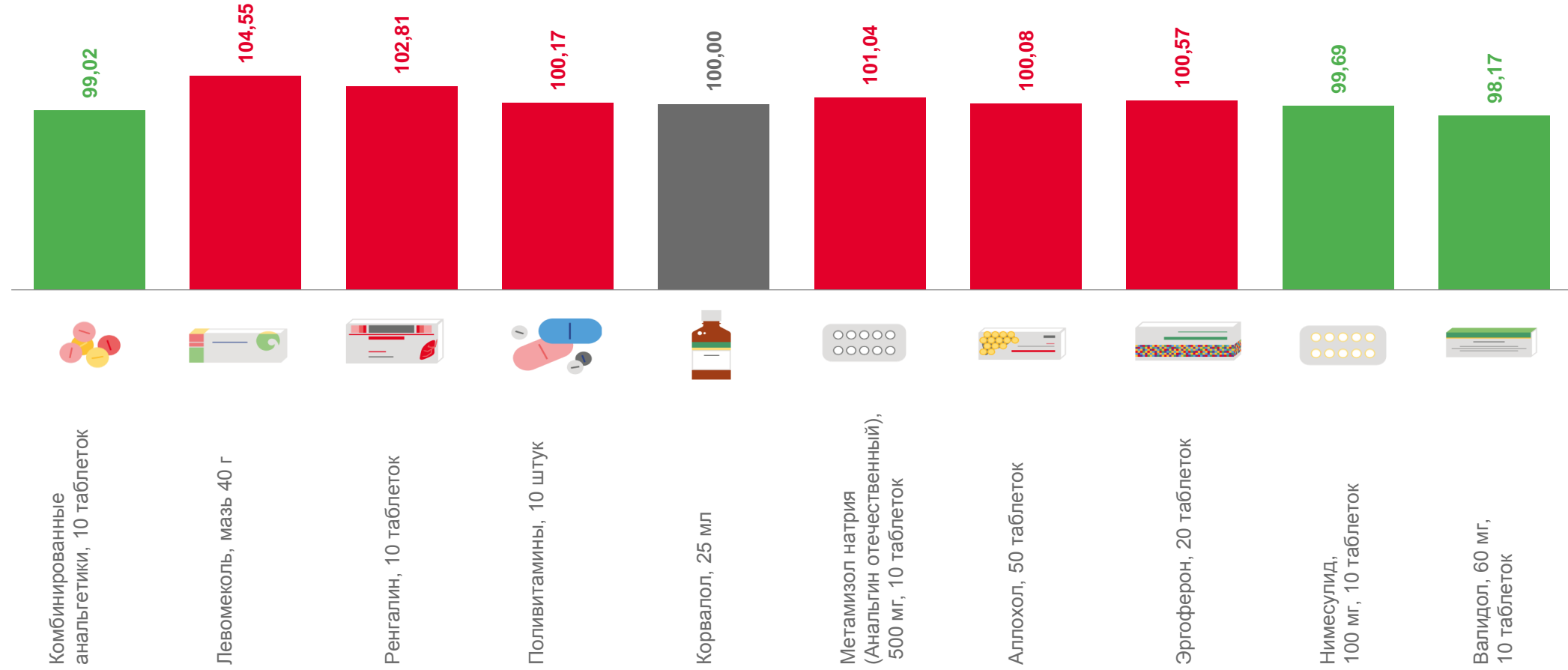
на 05 декабря 2022 г. в процентах к 28 ноября 2022 г.





ИНДЕКСЫ ЦЕН НА ОТДЕЛЬНЫЕ ВИДЫ МЕДИКАМЕНТОВ

на 05 декабря 2022 г. в процентах к 28 ноября 2022 г.





СРЕДНИЕ ПОТРЕБИТЕЛЬСКИЕ ЦЕНЫ НА ОТДЕЛЬНЫЕ ВИДЫ НЕПРОДОВОЛЬСТВЕННЫХ ТОВАРОВ

рублей за штуку



Брюки для детей
школьного возраста
из джинсовой ткани

1 484,37



Носки мужские

102,47



Порошок стиральный

218,48



Пеленки для новорожденных

245,08



Колготки
женские эластичные

233,55



Мыло туалетное

56,44



Костюм спортивный
для детей
школьного возраста

1 777,36



Кроссовые
туфли для детей

1 591,58



Шампунь

189,82



Майка, футболка
мужская бельевая

435,84



Кроссовые
туфли для взрослых

3 120,47



Паста зубная

135,26



Футболка детская

461,24



Мыло хозяйственное

56,38




СРЕДНИЕ ПОТРЕБИТЕЛЬСКИЕ ЦЕНЫ НА ОТДЕЛЬНЫЕ ВИДЫ НЕПРОДОВОЛЬСТВЕННЫХ ТОВАРОВ


рублей за штуку

 Щетка
зубная **123,33**


 Прокладки женские
гигиенические **123,12**

 Плиты
древесностружечные,
ориентированно-стружечные **329,58**


 Сигареты
с фильтром **154,53**

 Подгузники детские
бумажные **207,96**

 Легковой автомобиль
отечественный
новый **1 040 661,35**

 Спички **3,02**

 Телевизор **34 369,76**

 Легковой автомобиль
иностранной
марки новый **2 596 997,06**

 Электропылесос
напольный **10 865,13**

 Смартфон **13 315,92**


 Бумага
туалетная **25,56**

 Доска обрезная **19 203,68**



СРЕДНИЕ ПОТРЕБИТЕЛЬСКИЕ ЦЕНЫ НА ОТДЕЛЬНЫЕ ВИДЫ МЕДИКАМЕНТОВ

рублей



Метамизол натрия
(Анальгин отечественный),
500 мг, 10 таблеток

33,32



Валидол, 60 мг,
10 таблеток

41,75



Левомеколь, мазь 40 г

194,93



Комбинированные анальгетики,
10 таблеток

160,01



Аллохол, 50 таблеток

75,55



Поливитамины, 10 штук

53,44



Нимесулид,
100 мг, 10 таблеток

124,84



Ренгалин, 10 таблеток

133,39



Корвалол, 25 мл

38,11



Эргоферон, 20 таблеток

470,73